

# Skapa aktiviteter och närvarorapportering

## Skapa aktiviteter

För att kunna närvarorapportera så måste alla aktiviteter vara registrerade och inlagda i kalendern.

Klicka på **Aktiviteter** och välj **Ny aktivitet**.

Välj vilken aktivitetstyp det är – träning, matcher eller aktivitet (aktivitet är cup, läger, avslutning etc)

Fyll i **datum**, **start** och **sluttid**. Om det är en heldagsaktivitet så bockar du i det valet.

Fyll i **Plats**.

I **Övrigt** fältet kan du lägga in mer information om aktiviteten som är bra att veta.

Bocka i **Visa samling** om du vill ha särskild info om det.

Klicka **Spara** längst ned på sidan.

Information

Förstasidan

Inställningar

Om laget

Nyheter

Utskick

Medlemsstatus

Medlemmar

Aktiviteter

Gästbok

Länkar

Webbfrågan

Sponsorer

Serier/cuper

Design

Färgval/Bakgrund

Menyval

Filer

Bilder

Video

Dokument

Aktiviteter + Ny aktivitet Närvarostatistik Närvarokort Support

### Aktivitetsinfo

Aktivitetstyp Träning

Upprepning Återkommer varje -- mellan -- och --

Startdatum 2018-05-23 18:00 - 19:00 Visa slutdatum för flerdagsaktivitet

Hela dagar

Plats Du får automatiskt förslag på platser andra angett

LOK-aktivitet

Övrigt

1000 tecken kvar

Samling

Visa samling

Anmälan

Anmälningsbar Glöm inte att efter detta även kalla berörda medlemmar (Föräldrar till kallade spelare får även automatisk kallelser)

Spara & börja kalla medlemmar Spara

Om det är en aktivitet som upprepas varje vecka, t ex träningar, så väljer du **Återkommer** – knappen och fyller i **start- och slutdatum samt klockslag**.  
Klicka **Spara** längst ned på sidan.

**Aktivitetstyp** Träning

**Upprepning**  Enskild aktivitet  Återkommer varje Måndag mellan 2016-05-23 och 2016-06-06

**Startdatum** 2016-05-23 18:00 - 19:00

**Upprepning slutar** 2016-06-06

**Hela dagen**

### Importera serier

För att lägga in alla seriematcher i kalender så kan du importera hela serien från resp förbund. Då slipper du lägga in varje match själv.

Välj **Serie/Cuper** till vänster

Klicka på **Lägg till serie/cup** och sedan **Importera Serie**

Välj **Förbund, Säsong** samt **Serie**

Klicka **Importera**

**Information**

Förstasidan  
Inställningar  
Om laget  
Nyheter  
Utskick  
Medlemsstatus  
Medlemmar  
Aktiviteter  
Gästbok  
Länkar  
Webbfrågan  
Sponsorer  
**Serier/cuper**

**Lista serier/cuper** **+ Lägg till serie/cup** Visa/Dölj/Sortera Support

Ny serie/cup [Importera serie](#)

**Importera serie**

**Förbund** Skånes Fotbollförbund

**Säsong** 2016

**Serie/Cup** Div 3 Södra Götaland, herrar

Importera

Klicka på **Hantera lag** och välj **ditt lag** och klicka **Spara**  
Nu visas lagets matcher i kalendern och som nästa match på lagsidan

The screenshot shows a web application interface for managing football teams. On the left is a navigation menu with categories like 'Information', 'Design', and 'Filer'. The main content area has a top navigation bar with options like 'Lista serier/cuper', 'Lägg till serie/cup', and 'Visa/Dölj/Sortera'. Below this, there are tabs for 'Hantera matcher', 'Hantera lag' (highlighted in red), 'Serietabell', 'Poängliga', and 'Uppdatera serie'. The main heading is 'Hantera lag P16 Skåne B, vår'. There are two informational messages: one about adding matches for 'Eget lag' and another about adding opponents. Below that is a table titled 'Lag i serien' listing various clubs. At the bottom, there is a form to select a club, with 'Ditt lag' selected and highlighted in red. To the right of the form are 'Avbryt' and 'Spara' buttons, with 'Spara' also highlighted in red.

Information

Förstasidan

Inställningar

Om laget

Nyheter

Utskick

Medlemsstatus

Medlemmar

Aktiviteter

Gästbok

Länkar

Webbfrågan

Sponsorer

Serier/cuper

Design

Färgval/Bakgrund

Menyval

Filer

Bilder

Video

Dokument

Lista serier/cuper + Lägg till serie/cup Visa/Dölj/Sortera Support

Hantera matcher **Hantera lag** Serietabell Poängliga Uppdatera serie

### Hantera lag P16 Skåne B, vår

När du väljer ett lag som 'Eget lag' kommer alla matcherna för detta lag att automatiskt läggas i er kalender som matchaktiviteter. Information kring nästa och föregående match kommer även att visas på er sida.

Lägg till motståndarlagens klubbmärken genom att redigera deras lag. Sök upp och välj deras klubb så kommer deras klubbmärke automatiskt visas i tabellen och i matchinformationen.

#### Lag i serien

FC Rosengård 1917	
GIF Nike 1	Hanteras av GIF Nike P-00
Hässleholms IF	
Hörs IS	
Ramlösa Södra IF	
Råå IF	
Staffanstorps GIF	Hanteras av Staffanstorps GIF P-00
Förening	Namn
Tomella IF	Tomella IF
Öja FF	Hanteras av Öja FF P-00
Österlen FF	Hanteras av Österlen FF P16

Ditt lag

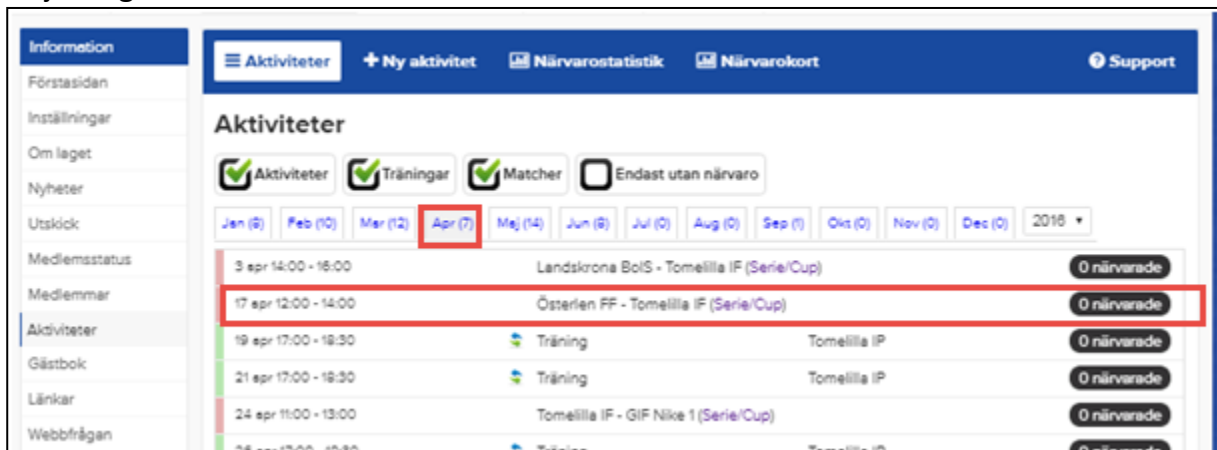
Avbryt Spara

## Rapportera närvaro från dator

Du rapporterar närvaron genom att gå in på den aktuella aktiviteten.

Välj **Aktiviteter** och klicka på den aktuella aktiviteten

Välj **Redigera**



The screenshot shows the 'Aktiviteter' (Activities) page in a sports management system. The left sidebar contains navigation options like 'Förstasidan', 'Inställningar', and 'Om laget'. The main content area shows a calendar for the year 2016, with 'Apr (7)' selected. Below the calendar, a list of activities is displayed, including 'Landskrona BoIS - Tomelilla IF (Serie/Cup)' and 'Österlen FF - Tomelilla IF (Serie/Cup)'. The 'Österlen FF - Tomelilla IF (Serie/Cup)' activity is highlighted with a red box, and its '0 närvarade' (0 present) status is also highlighted.

En lista på alla spelare visas.

**Klicka på frågetecknet** efter varje spelare som deltog i aktiviteten.

Du behöver inte spara, det görs automatiskt på denna sida.

Längst ned på sidan kan du markera om alla närvarande på aktiviteten.

OBS! Glöm inte att även rapportera ledarnas närvaro.



The screenshot shows the 'Deltagare - Landskrona BoIS mot Tomelilla IF' page for the match on 3 apr 14:00. A message at the top explains that clicking the 'Kallad' icon allows members to register for the activity, and clicking the 'Närvaro' icon confirms attendance. Below this, a table lists the participants:

Kallad	Namn	Närvaro
	Adam Larsson	✓
	Albin Lidholm	?
	Ali Orfall	?

## **Rapportera närvaro från smartphone/läsplatta**

Ladda ner appen laget.se från:

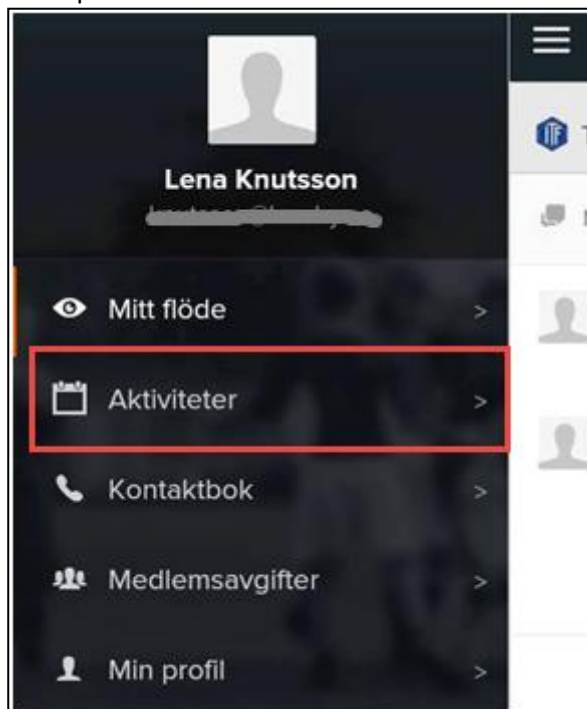
App Store! – för iPhone

Google Play! – för Android

Starta appen laget.se

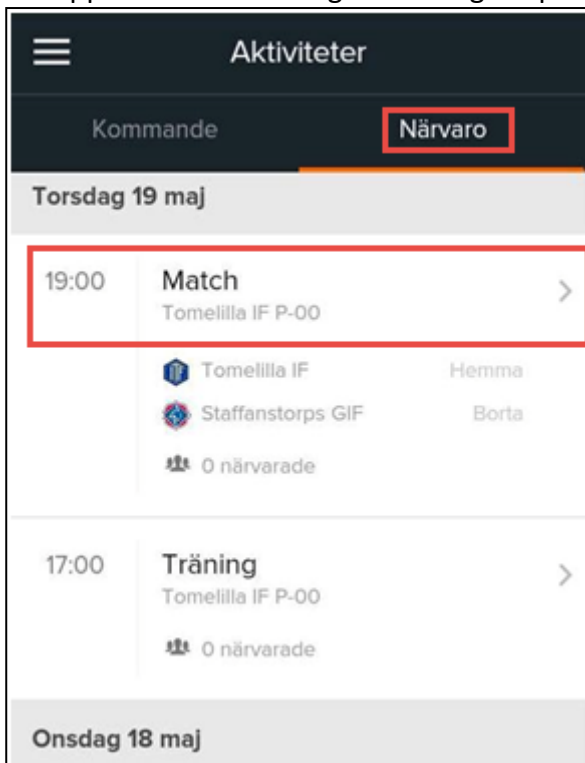


Klicka på **Aktiviteter**



Klicka på **Närvaro**

Du rapporterar närvaron genom att gå in på den aktuella aktiviteten



En lista på alla spelare visas.

**Klicka** efter varje spelare som deltog i aktiviteten.

Du behöver inte spara, det görs automatiskt på denna sida.

OBS! Glöm inte att även rapportera ledarnas närvaro

